

平成29年 労働災害発生状況

平成30年5月30日

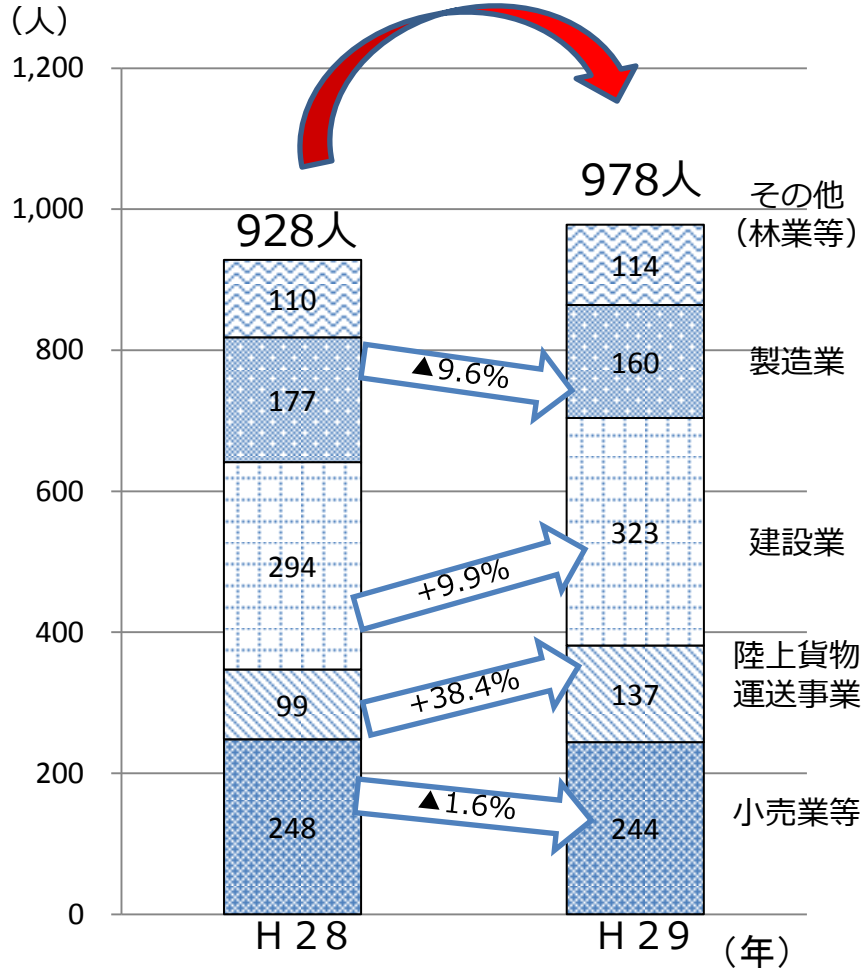
厚生労働省労働基準局

安全衛生部安全課

平成29年 労働災害発生状況 (確定値)

死亡災害

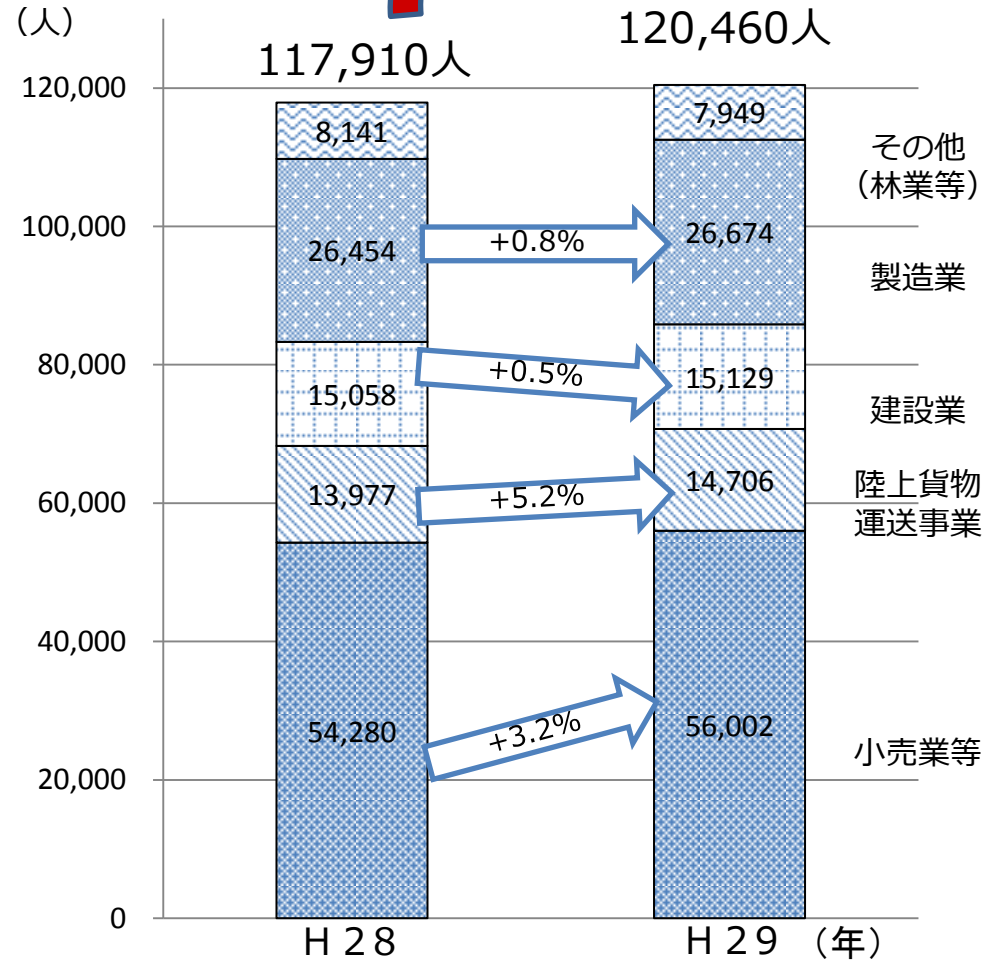
+50人(+5.4%)



出典：死亡災害報告

休業4日以上之死傷災害

+2,550人(+2.2%)

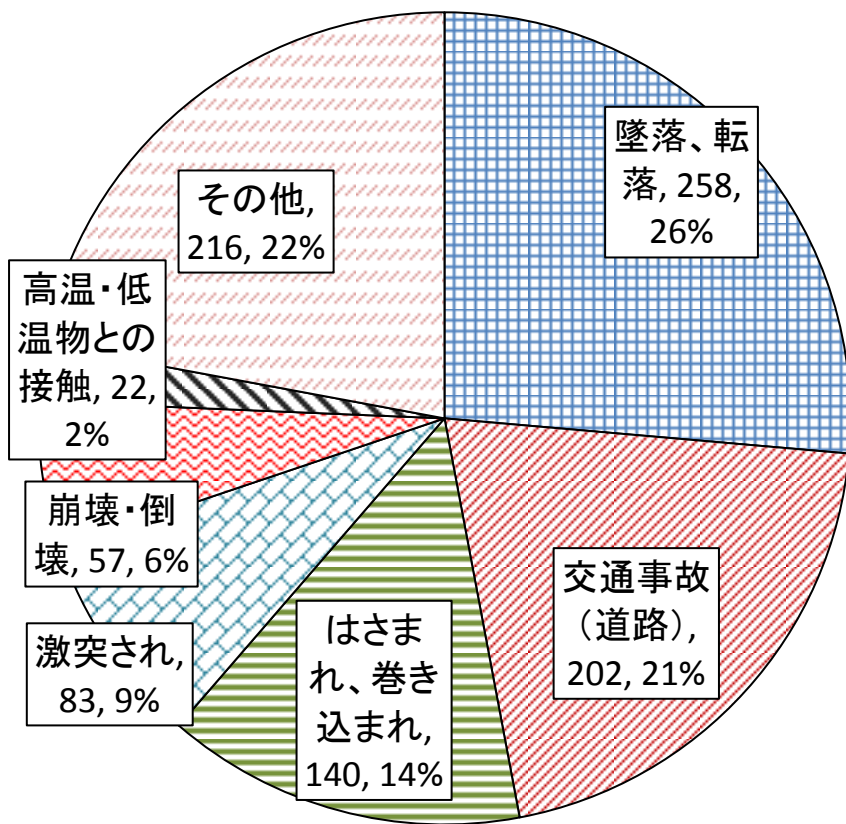


出典：労働者死傷病報告

平成29年事故の型別労働災害発生状況(確定値)

死亡災害

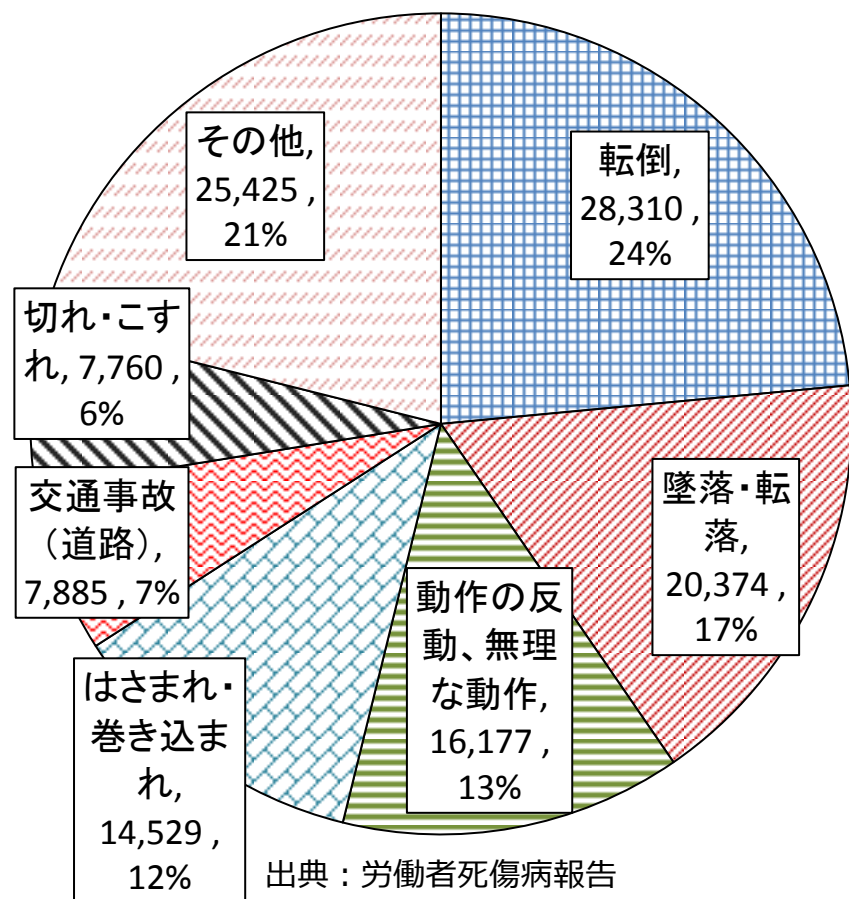
978人、前年同期比+5.4%



出典：死亡災害報告

休業4日以上の死傷災害

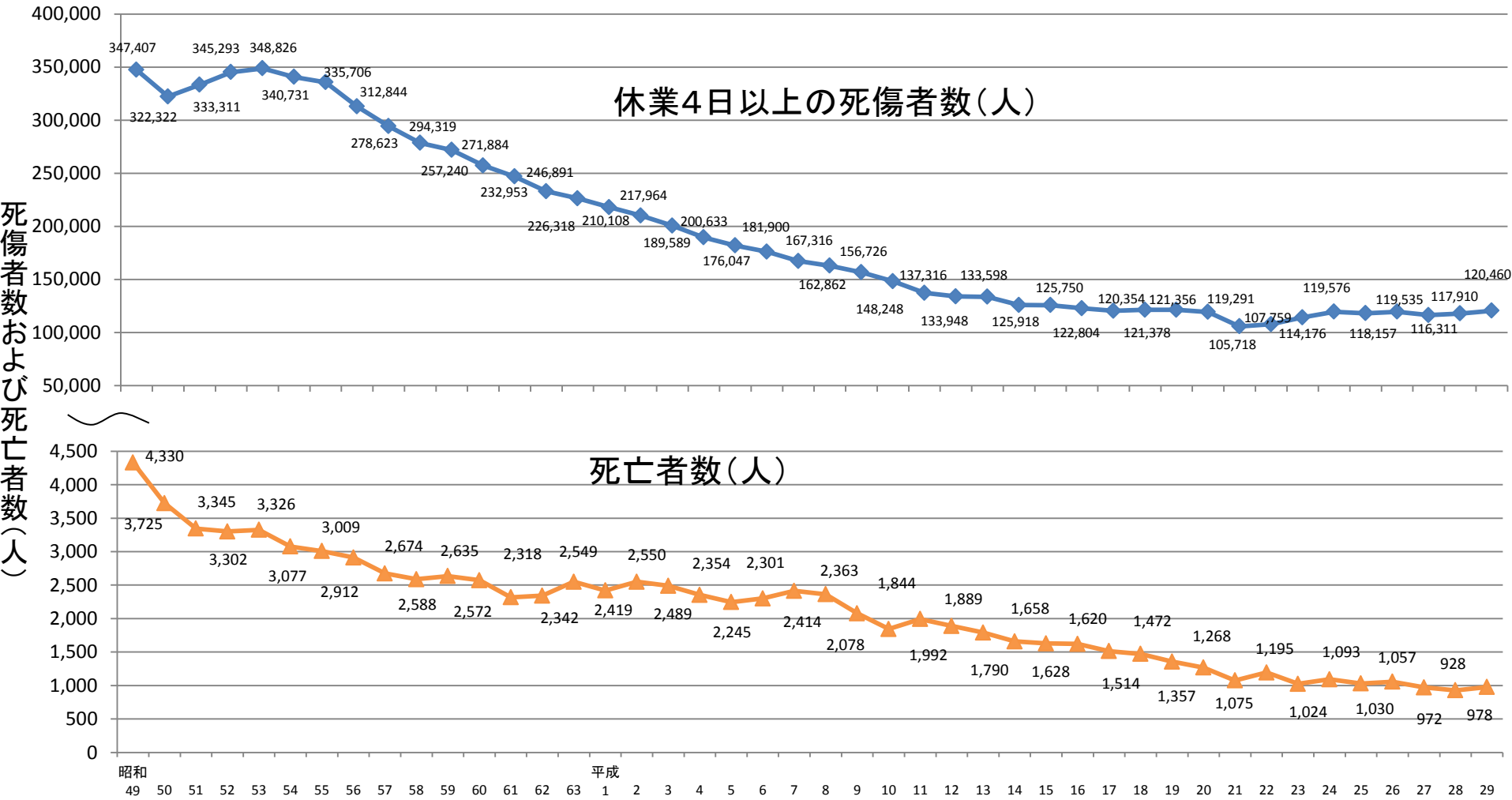
120,460人、前年同期比+2.2%



出典：労働者死傷病報告

労働災害発生状況の推移

- ・ 死亡者数は、長期的には減少傾向にあるが、3年ぶりに増加した。
- ・ 休業4日以上の死傷者数は、陸上貨物運送事業や第三次産業で増加するなどして、2年連続で増加した。



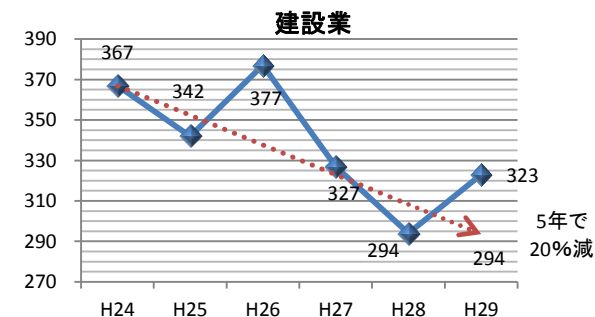
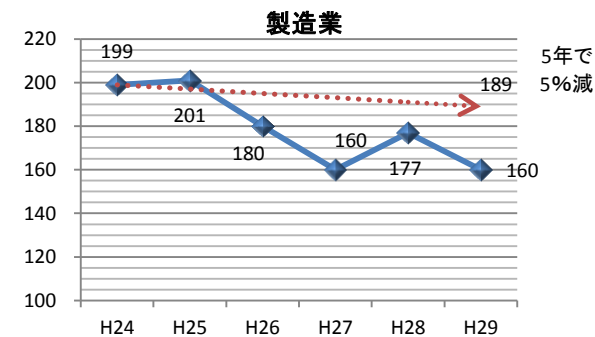
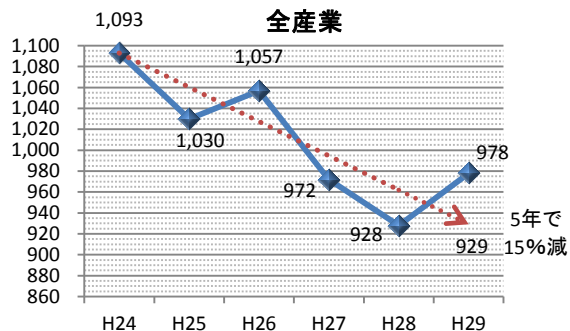
出典：平成23年までは、労災保険給付データ(労災非適用事業を含む)、労働者死傷病報告、死亡災害報告より作成
平成24年からは、労働者死傷病報告、死亡災害報告より作成

第12次労働災害防止計画に関する状況(平成29年確定値比較)

- 【目標】○ 平成29年までに、労働災害による**死亡者数を15%以上減少**させる(平成24年比)
 ○ 平成29年までに、労働災害による**死傷者数(休業4日以上)を15%以上減少**させる(平成24年比)

死亡災害

- 平成24年よりも10.5%減少
- 製造業は同19.6%減少
- 建設業は同12.0%減少



休業4日以上の死傷災害

- 平成24年よりも0.7%増加
- 陸上貨物運送事業は同6.3%増加、小売業は同6.0%増加
- 社会福祉施設は同34.8%増加、飲食店は同7.9%増加

